

NO COCINE



NO BEBA



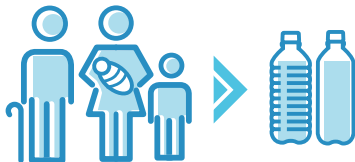
NO SE CEPILLE



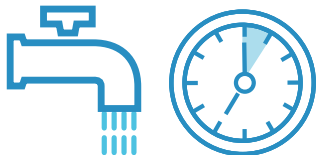
**UTILIZANDO
AGUA NO
FILTRADA**

SUGERENCIAS SOBRE EL AGUA

**TENGA EN CUENTA EL
AGUA EMBOTELLADA**



**PARA MUJERES EMBARAZADAS,
MADRES EN LACTANCIA, NIÑOS
PEQUEÑOS Y LOS ANCIANOS***



**LAVE LOS TUBOS 5 MINUTOS
CADA MAÑANA DEJANDO FLUIR
AGUA FRÍA NO FILTRADA.**

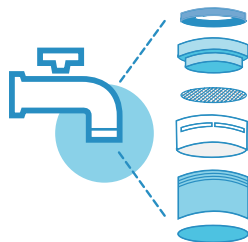
* Hay diferentes opiniones sobre la seguridad de los filtros para estos grupos de población. Por favor visite Flintcares.com para obtener información adicional.



**NO HAGA FLUIR
AGUA CALIENTE
A TRAVÉS DE SU
FILTRO DE AGUA**



**CAMBIE EL CARTUCHO DEL FILTRO
UNA VEZ AL MES O CUANDO
LA LUZ SE ENCIENDA EN COLOR
ROJO**



**LIMPIE LOS
AIREADORES
DE TODOS
LOS GRIFOS
SEMANALMENTE
ENJUAGANDO LA
SUCIEDAD
DE LA MALLA**

FLINT CARES

flintcares.com • Llame al 2-1-1

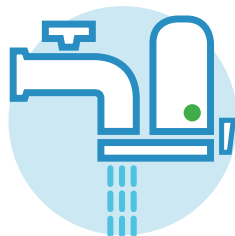
DATOS SOBRE LOS FILTROS

- **Verifique que el filtro está certificado* por NSF** para eliminar el plomo.
- **Siga el manual** que viene con su filtro para realizar la instalación correcta.
- **No haga fluir agua caliente** a través del filtro.
- **Empiece con agua filtrada fría**, luego calientela para cocinar.
- **Su tanque calentador de agua se debe vaciar periódicamente**. Siga las instrucciones del fabricante o comuníquese con un profesional con licencia para obtener ayuda.
- Para obtener un video sobre cómo utilizar apropiadamente un filtro, visite Flintcares.com



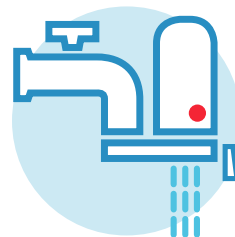
*La EPA de EE. UU. no respalda a NSF International, sus productos y servicios, ni ningún producto o servicio que muestre la marca de NSF International. La EPA de EE. UU. no certifica el producto. La EPA de EE. UU. tiene conocimiento que la marca de certificación pertenece a una entidad independiente que certifica estos productos, y que hay otros servicios de prueba de terceros incluyendo UL y WQA.

USTED PUEDE HACER FLUIR AGUA SIN FILTRAR CON EL FILTRO CONECTADO



Palanca en la posición "OFF" (DESACTIVADO).
El agua sin filtrar fluye procedente del grifo.

GIRE LA PALANCA PARA QUE EL AGUA FILTRADA FLUYA PROCEDENTE DEL CARTUCHO



Cambie el filtro cuando el indicador se encienda en color amarillo, naranja o rojo.

Palanca en la posición "ON" (ACTIVADO).
El agua filtrada fluye procedente del cartucho.

FLINT CARES

flintcares.com • Llame al 2-1-1